

Omslag för skissark

Sketch Sheet Folder

Datum Date	**Kurskod** Subject code	**Kandidatnr.** Candidate no.	**Antal ark** Number of sheets

För administration: ☐ Kontrollerad ☐ Skannad ☐ Uppladdad ☐ Verifierad

Anmärkningar:

1

Gå till rätt uppgift.
Uppgiftskoden står längst ned i uppgiften.

Open the correct question.
Find the question code in the question footer.

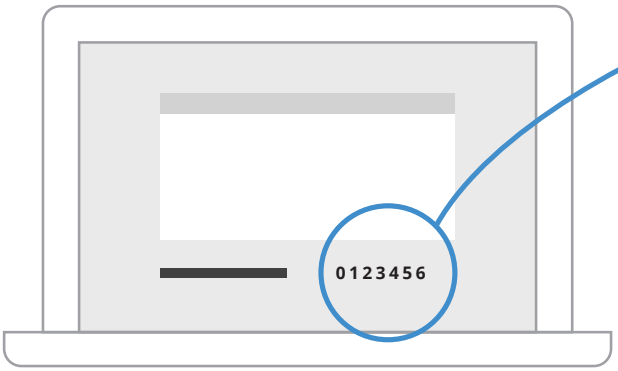

2

Skriv uppgiftskod och sidnummer på varje ark.
Fyll i alla fält, en siffra per ruta.

Write the question code and page no. on every sheet.
Fill in all fields, one digit per box.

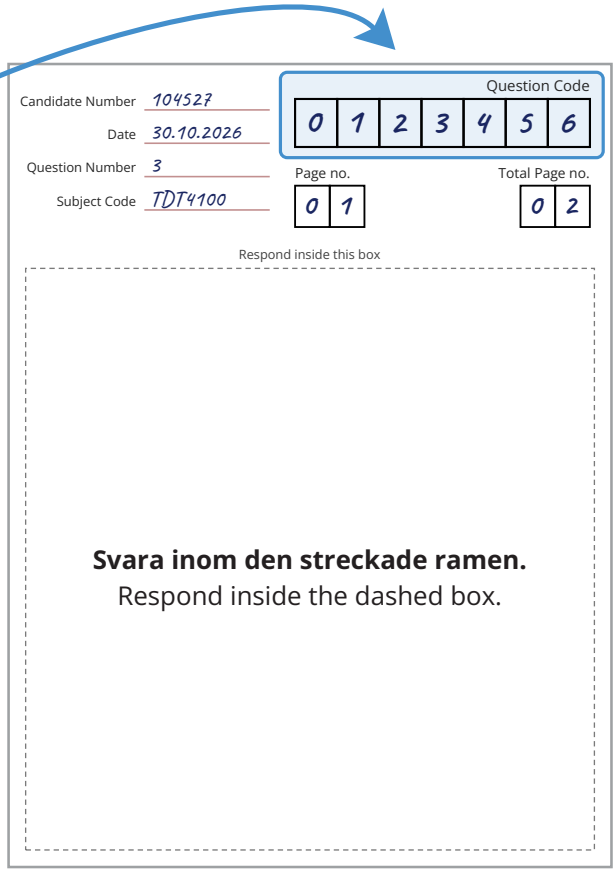

Rätt. Correct.

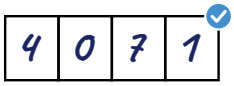

En tydlig siffra per ruta
One clear digit per box

Fel. Wrong.



Utanför rutan
Outside the box

Två i en ruta
Two in one box

Överstruken
Crossed out

För liten
Too small



Skriv tydligt med mörk penna.
Write clearly with a dark pen.

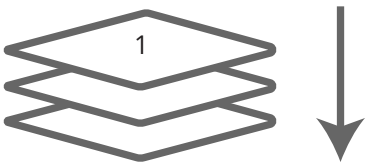

Lämna in alla ark i den ordning de ska läsas.
Första skissen överst.

Hand in sheets in their natural order.
First sketch on top.

Klar?

Lägg dina skisser här, stäng omslaget och
lämna in det innan du lämnar lokalen.
Lämna kvar oanvända skissark på bänken.

Done?

Place your sketches here, close this folder and
hand it in before leaving the exam premises.
Leave unused sketch sheets at your desk.



Ge oss feedback. Give us feedback